


Metamorphose des Schwalbenschwanzes

Foto: E. E. Earle





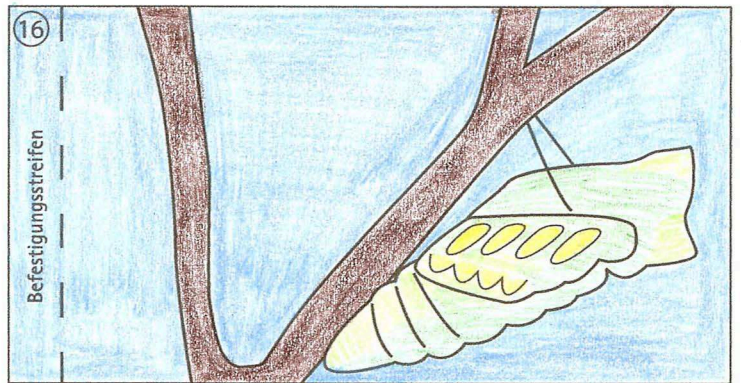
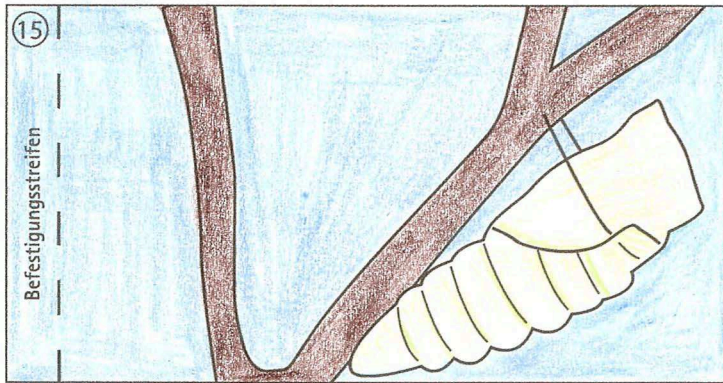
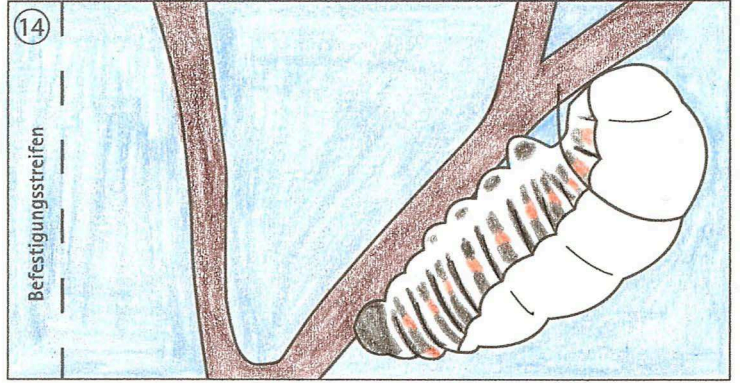
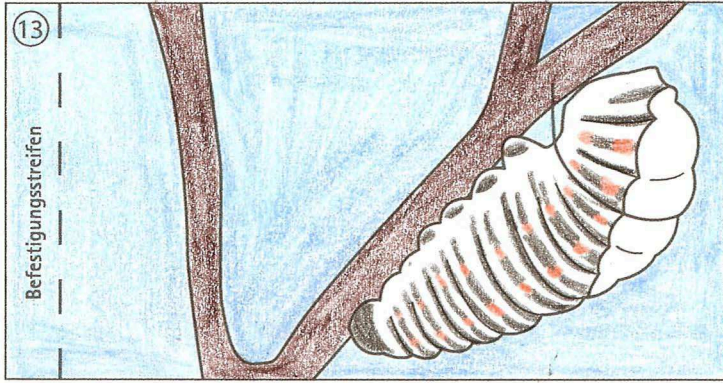
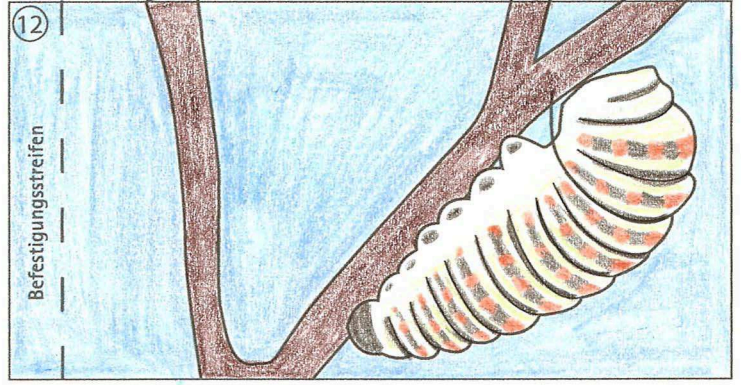
Die Entwicklung des Schwalbenschwanzes von der Raupe zum Schmetterling





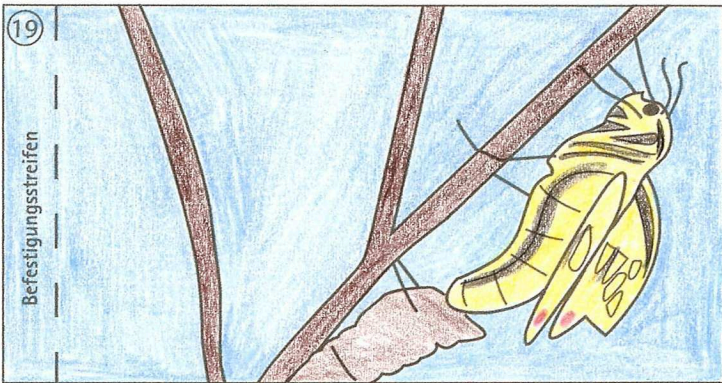
Ein Daumenkino des



ausgemalt von: _____







27

Befestigungsstreifen

BUND
FREUNDE DER ERDE

Landesverband Niedersachsen eV.
Abenteuer Faltertage

BUND LV Niedersachsen eV. | Goebenstr. 3a, 30161 Hannover
 Telefon 0511 965696-0
 Fax 0511 662536
 E-Mail schmetterling@nds.bund.net
 Homepage www.BUND.net/faltertage

Konzept Renate Marcus
 Grafiken Linda Dietrich
 Foto Elaine & Ellen Earle
 Förderer Deutsche Umwelthilfe

- Anleitung für das selbstgemachte Daumenkino
1. Die Bastelbögen ausdrucken, für's bessere Blättern am besten auf dünnen Karton.
 2. Jedes Kind malt ein oder mehrere Blätter mit Buntstiften aus.
 3. Die rechteckigen Momentaufnahmen ausschneiden, nach Nummern sortieren und übereinander legen.
 4. Die Einzelbilder mit einem Tacker entlang der gestrichelten Linie befestigen. – Und Film ab!