



Spiele

rund um die



Streuobstwiese



STREUOBSTWIESEN

...blühen auf!

Hallo Freunde der Streuobstwiesen,

bunte Blüten im Frühjahr, ein schattiges Plätzchen im Sommer, leckeres Obst im Herbst und verwunschene alte Bäume im Winter – Streuobstwiesen haben zu jeder Jahreszeit etwas zu bieten. Auf ihnen wachsen verstreut viele verschiedene Obstbäume – daher der Name „Streuobstwiese“.

Früher gab es sie in jedem Ort, heute findest du sie kaum noch. Dabei leben dort viele seltene Tiere, und du kannst dort Pflanzen entdecken, die es anderswo fast nicht mehr gibt. Deshalb ist die Streuobstwiese etwas ganz Besonderes und Schützenwertes.

Hier gibt es also viel zu entdecken – und es ist ein wunderbarer Ort, um sich schöne Spiele auszudenken. In diesem Heft findest du dazu ein paar Vorschläge.

Viel Spaß!

Euer Karlchen Kauz



Die Spiele:

- 2 Anschleichen
- 3 Alles anders machen
- 4 Apfellauf statt Eierlauf
- 5 Pantomime mit
Streuobstwiesen-Bewohnern
- 6 Natur- Mikado
- 7 Natur ertasten
- 8 Pfeil und Bogen

Anschleichen


 Anzahl Spieler: ab 2 Personen

 Spieldauer: bis 10 Minuten

 Beschreibung:

Einer von euch steht an einem Baum mit verbundenen Augen. Er darf um den Baum herumgehen, sich aber nicht von dem Baum entfernen. Ihr versucht nun, euch von einer drei Meter entfernten Startlinie geräuschlos und der Reihe nach an den Baum zu schleichen. Wenn einer ertappt wird, muss es zur Startlinie zurück.






Alles anders machen

 Anzahl Spieler: 4 - 20

 Spieldauer: bis 30 Minuten

 Beschreibung:
Einer von euch ist der "Vorturner", die anderen müssen kräftig aufpassen. Weil sie nämlich nichts nachmachen dürfen, sondern genau das Gegenteil tun müssen. Also: Reißt der "Vorturner" die Arme hoch, müsst ihr die Arme zum Boden strecken, lacht er, müsst ihr schluchzen. Wer etwas falsch macht, scheidet aus.

Apfellauf statt Eierlauf



Anzahl Spieler: ab 4 Personen



Spielzubehör: 2 Löffel (wahlweise auch der Handrücken, wenn keine Löffel vorhanden sind), 2 kleine Äpfel/Walnüsse/Steinchen oder ähnliches




Spieldauer: bis 30 Minuten







Beschreibung:

Zuerst bildet ihr zwei Teams. Danach reiht ihr euch jeweils hintereinander auf. Jeder Teilnehmer muss so schnell er kann einen Apfel auf seinem Löffel balancieren. Dabei läuft er zu einem bestimmten Punkt (den ihr vorher ausgemacht habt) und wieder zurück und der nächste Mitspieler ist an der Reihe. Die Mannschaft, bei der als erstes alle Spieler an der Reihe waren, hat gewonnen. Dieses Spiel kann auch beispielsweise mit einem Luftballon gespielt werden. Hier müssten je zwei von euch aus einer Mannschaft ein Team bilden und so schnell wie möglich das Ziel erreichen, ohne dass der Luftballon, den sie zwischen sich geklemmt halten, herunterfällt (ohne Hände natürlich).





Pantomime mit Streuobstwiesen-Bewohnern

-  Anzahl Spieler: ab 4 Personen
-  Spieldauer: 10-20 Minuten
-  Spielzubehör: (Stopp-) Uhr
-  Beschreibung:
Es werden zwei Mannschaften gebildet. Jeder ist einmal dran und versucht der anderen Mannschaft innerhalb von 60 Sekunden zu beschreiben, welches Tier er ist. Nur mit Händen und Füßen, Sprechen ist nicht erlaubt. Besprecht euch vorher in der Gruppe, welches Tier ihr vorspielen wollt. Nehmt dabei typische Bewohner einer Streuobstwiese. Die Mannschaft, die am meisten Tiere errät, gewinnt.

Natur- Mikado



Anzahl Spieler: ab 2



Spielzubehör: Zweige von Büschen oder Bäumen in mittlerer Stärke, eine Gartenschere, ein Farbwürfel, buntes Klebeband/Isolierband in den Farben des Farbwürfels (z.B. rot, gelb, grün, blau, orange, weiß), eine Schere



Spieldauer: ab 30 Minuten



Anfertigung des Spiels:

Schneidet lauter gleichlange Zweigstücke ab. Die Anzahl ist abhängig davon, ob ihr das Spiel später mit wenigen oder vielen Mitspielern spielen möchtet. Klebt nun um jeweils beide Enden eines Stabes das gleichfarbige Klebeband.


Fertigt auf diese Weise viele bunte Mikadostäbe (von jeder Farbe die gleiche Anzahl an Stäben) an.







Beschreibung:

Legt alle angefertigten Mikadostäbe in ein größeres Gefäß z.B. einen Korb. Setzt euch in einen Kreis. In der Kreismitte kippt ihr nun die Mikadostäbe aus. Danach beginnt ein Spieler. Er würfelt mit dem Farbwürfel. Jetzt versucht er ganz vorsichtig einen Stab in dieser Farbe aus dem Stapel zu entfernen, ohne zu wackeln bzw. andere Stäbe zum Wackeln zu bringen. Daraufhin erhält er den Mikadostab. Hat kein anderer Stab gewackelt, versucht er einen weiteren Stab dieser Farbe zu ergattern. Wackeln einer oder mehrere der anderen Stäbe, bekommt er nur noch diesen einen Stab und der nächste Spieler ist mit Würfeln und Ziehen an der Reihe.

So geht es reihum im Uhrzeigersinn weiter, bis alle Stäbe des Mikadostapels gezogen wurden. Nun zählen alle Mitspieler ihre erbeuteten Stäbe. Wer hat die meisten Mikadostäbe und gewinnt das Spiel?



Natur ertasten

-  Anzahl Spieler: ab 2
-  Spielzubehör: Gegenstände, die auf der Streuobstwiese zu finden sind, z.B. Äste, Gänseblümchen, Blätter, Baumrinde, Früchte, Nüsse,...). Tuch zum Augenverbinden oder zwei Kisten mit Loch zum Reingreifen.
-  Spieldauer: bis 20 Minuten
-  Beschreibung:
Ihr bildet zwei Gruppen. Entweder verbindet ihr den Spielern die Augen oder ihr benutzt zwei Kisten, in denen erstastet wird. Jeder von euch hat für einen Gegenstand 30 Sekunden Zeit. Welche Gruppe oder welcher Spieler von euch die meisten Dinge richtig errät, hat das Spiel gewonnen.

Pfeil und Bogen



Anzahl Spieler: 2-6



Spielzubehör: Taschenmesser, Paketschnur



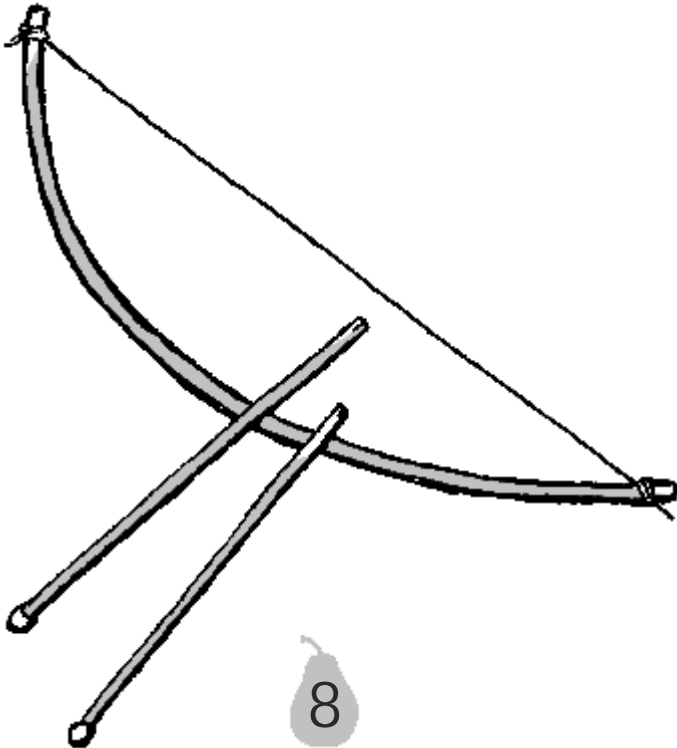
Spieldauer: ab 20 Minuten



Beschreibung:

Zuerst sucht ihr einen ca. 60 bis 80 cm langen, biegsamen Ast. Danach schnitzt ihr oder eure Eltern mit dem Taschenmesser an beiden Enden eine Kerbe. Dort werden die Enden der Schnur schön festgeknotet, sodass genug Spannung drauf ist. Dann sucht ihr für die Pfeile gerade Äste. Die Spitze wird abgerundet, das Ende erhält eine Kerbe für die Schnur.

Schließlich einigt ihr euch auf ein Ziel, z. B. eine mit Steinen markierte „Zielscheibe“ auf dem Boden. Verboten ist auf Menschen zu zielen. Am besten nur unter Beaufsichtigung spielen.





Das Spieleheft „Spiele rund um die Streuobstwiese“ wurde erstellt im Rahmen des Projekts „Streuobstwiesen blühen auf!“ – dem Jubiläumsprojekt zum 25-jährigen Bestehen der Niedersächsischen Bingo-Umweltstiftung in Kooperation mit dem BUND Landesverband Niedersachsen e.V.



Niedersächsische
Bingo-Umweltstiftung



Mehr über das Projekt unter: www.bingo-jubilaeumsprojekt.de

Mehr über Streuobstwiesen unter: www.streuobstwiesen-niedersachsen.de

Gestaltung:
Michael Papenberg – www.natursehen.de

Herausgeber:
BUND für Umwelt und Naturschutz Deutschland
Landesverband Niedersachsen e.V.,
Goebenstr. 3a, 30161 Hannover,
Tel.: (0511) 965 69-0,
E-Mail: bund.nds@bund.net,
www.bund-niedersachsen.de

